

origine
DESIGN CONCEPT



LE POÊLE COURCHEVEL

UNE LONGUEUR D'AVANCE



LE POÊLE COURCHEVEL



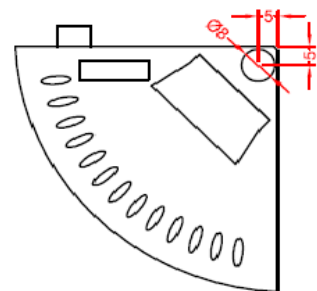
CHALEUR ET SILENCE

Composants de haute qualité.
 Selection automatique du mode de chauffage :
 ° Convection naturelle (mode silence eco)
 ° Convection forcée (température homogène)



REGULATION TOUT CONFORT

Automatique - Grâce à la télécommande (sonde d'ambiance intégrée) vous pouvez programmer les différentes températures désirées.
 Le poêle Courchevel régule, s'arrête et redémarre automatiquement.



AUTO-FLAM SYSTEME

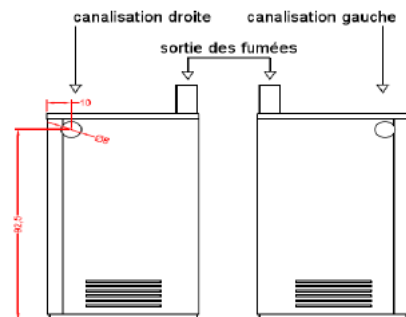
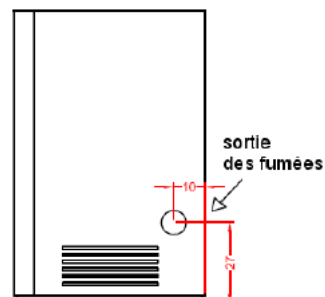
Système développé par Origine qui permet une auto-régulation de la flamme en fonction du conduit et du granulé pour que le poêle Courchevel soit toujours au rendement le plus performant.

SONDE RESERVOIR

Vous êtes averti par la télécommande du niveau bas du granulé restant dans le réservoir.

VERRE MIROIR 800°C, CREUSET FONTE, DESIGN PERSONNALISABLE ...

- Puissance modulable de 3 à 12 kw
- Rendement supérieur à 95%
- Réservoir de 24 kg
- Sortie des fumées diamètre 80 mm dessus ou arrière
- Poids : 140 kg
- Dimensions : 630x630x1000 mm
- Prise d'air comburant diamètre 42 mm
- Canalisation droite ou gauche (max 3 mètres)



VOTRE REVENDEUR

Origine
 600, route des blaves
 74200 allinges(Haute-Savoie)
www.poeles-origine.com

origine
 DESIGN CONCEPT