

*origine*  
DESIGN      CONCEPT



LE POÊLE MEGEVE  
UNE LONGUEUR D'AVANCE



# LE POÊLE COURCHEVEL



## CHALEUR ET SILENCE

Composants de haute qualité.  
Selection automatique du mode de chauffage :  
° Convection naturelle (mode silence eco)  
° Convection forcée (température homogène)

## REGULATION TOUT CONFORT

Automatique - Grâce à la télécommande (sonde d'ambiance intégrée) vous pouvez programmer les différentes températures désirées.  
Le poêle Megève régule, s'arrête et redémarre automatiquement.

## AUTO-FLAM SYSTEME

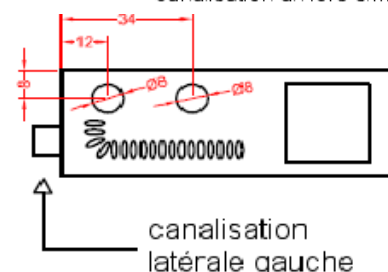
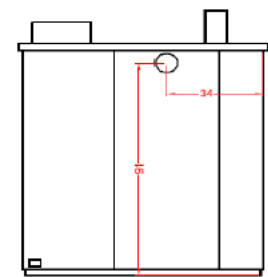
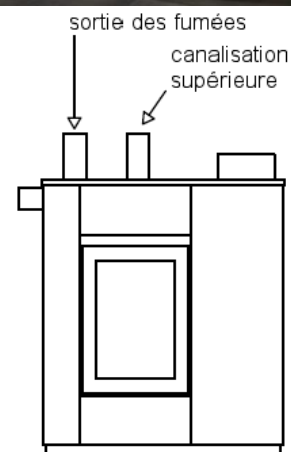
Système développé par Origine qui permet une auto-régulation de la flamme en fonction du conduit et du granulé pour que le poêle Megève soit toujours au rendement le plus performant.

## SONDE RESERVOIR

Vous êtes averti par la télécommande du niveau bas du granulé restant dans le réservoir.

## VERRE MIROIR 800°C, CREUSET FONTE , DESIGN PERSONNALISABLE ...

Puissance modulable de 3 à 12 kw  
Rendement supérieur à 95%  
Réservoir de 18 kg  
Sortie des fumées diamètre 80 mm dessus ou arrière  
Poids : 125 kg  
Dimensions : 845x330x1000 mm  
Prise d'air comburant diamètre 42 mm  
Canalisation (max 3 mètres)



VOTRE REVENDEUR



**Origine**  
600, route des blaves  
74200 allinges(Haute-Savoie)  
[www.poeles-origine.com](http://www.poeles-origine.com)

*origine*  
DESIGN CONCEPT